

CERAFLIESEN

Suelos vinílicos de diseño

Una selección tranquila de materiales, formatos y acabados adecuados.

Selección de catálogo

Mehr Informationen unter www.cerafflesen.de

Inspiración para espacios con carácter

Superficies, colores y formatos que convierten las ideas en sensaciones reales.

Descubra mundos materiales tranquilos, naturales y especiales - para un hogar o proyecto que se sienta realmente suyo.

MATERIALES

8

COLECCIONES

1


CARACTERÍSTICAS

R10, Suelo

Asesoramiento gratuito y selección individual




Colección: Premium-Sortiment



Honey Oak

FORMATOS: 0,55 mm Nutzschrift
COLOR: Braun, Beige
ACABADO: -
USO: Suelo
DATOS: R10




Mellow Oak

FORMATOS: 0,7 mm Nutzschrift
COLOR: Braun, Beige
ACABADO: -
USO: Suelo
DATOS: R10



Natural Oak

FORMATOS: 0,7 mm Nutzschrift, 0,55 mm Nutzschrift, 1,00 mm IXPE Tr...
COLOR: Braun, Beige
ACABADO: -
USO: Suelo
DATOS: R10



Nordic Oak

FORMATOS: 0,7 mm Nutzschrift, 0,55 mm Nutzschrift, 1,00 mm IXPE Tr...
COLOR: Beige, Hellgrau
ACABADO: -
USO: Suelo
DATOS: R10



Platin Grey

FORMATOS: 0,7 mm Nutzschrift, 0,55 mm Nutzschrift, 1,00 mm IXPE Tr...
COLOR: Grau
ACABADO: -
USO: Suelo
DATOS: R10



Premium Pine

FORMATOS: 0,7 mm Nutzschrift
COLOR: Beige, Braun
ACABADO: -
USO: Suelo
DATOS: R10

CERAFLIESEN

Colección: Premium-Sortiment · 2




Diseños y versiones

8 materiales



Rustic Oak

FORMATOS: 0,7 mm Nutzschrift, 0,55 mm Nutzschrift, 1,00 mm IXPE Tr...
COLOR: Braun, Beige
ACABADO: -
USO: Suelo
DATOS: R10



Urban Slate

FORMATOS: 0,55 mm Nutzschrift
COLOR: Dunkelgrau, Grau
ACABADO: -
USO: Suelo
DATOS: R10

Lo importante al elegir

Una buena decisión tiene efecto visual, formato, acabado y uso. Las características ayudan a encontrar la ejecución adecuada.

01 Aclarar primero el uso

Interior, exterior, pared, suelo, escalera o zona húmeda cambian la superficie adecuada. En exterior cuentan sistema, pendiente, heladas y antideslizamiento.

02 Elegir el acabado con intención

Mate resulta más tranquilo, pulido más elegante, satinado más suave. Relief, Structech o Slipstop cambian tacto y cuidado.

03 Pensar formato y colocación

Los grandes formatos necesitan planificación, soporte adecuado y manejo. Mosaicos, peldaños y cortes se ajustan al uso y al canto.

04 Embalaje y manejo

Las placas XXL y Maxitech pueden acercarse a 50 kg por pieza. Acceso, almacenamiento, transporte y corte deben aclararse pronto.

05 Cuidado y muestras

Las muestras ayudan con color, brillo y tacto. La piedra natural necesita cuidado adecuado; ácido, impregnación y acabado se hablan antes.

Recordatorio Comprobar formato, peso, acabado y uso siempre juntos. En piedra natural también cuenta la tabla concreta.

Asesoramiento gratuito y selección individual

CERAFLIESEN

Asesoramiento, muestras y planificación

Acompañamos la selección desde la primera idea hasta la superficie adecuada. Colores, formatos y tacto se ajustan personalmente con muestras.

Asesoramiento gratuito y selección individual

Telefon / WhatsApp

0162 6 88 22 92

info@cerafliesen.de

www.cerafliesen.de